

L'Échelle d'Aggression : Comment bien s'en servir ?



Ne **JAMAIS** punir les signes de menace.

Ce sont des **avertissements** : les punir apprend aux chiens qu'ils sont *inefficaces*.

Par conséquent, ils privilégieront l'agression au lieu de l'utilisation des signaux.


D'autres méthodes sont donc à privilégier !

Comme la lecture des signaux de courtoisie !

Savoir repérer les signes de courtoisie de manière active permet d'avoir la possibilité de **désamorcer les conflits**.

Leurs apparitions étant les *premiers signes d'inconfort*.

Signes De Menace !



Le chien « monte » et « descend » à l'échelle !

Il est important de noter qu'il ne débute **pas forcément du bas**, et qu'il peut « sauter des barreaux » !

Vocabulaire utilisé

Les signaux d'apaisement : Définis et mis en lumière par **Turid Rugaas**, ils permettent d'**apaiser** les conflits et **communiquer**

- Signes de COURTOISIE : Type de signaux indiquant **inconfort léger** et **stress modéré**.
- Signes de MENACE : Type de signaux pour des **avertissements sévères** et lors des **agressions**.

Signes De Courtoisie !







L'Échelle d'Aggression : Que faire si on ne punit pas ?

Conseils de première intention

Cessez immédiatement l'interaction ou ce qui provoque le stress.

Redonnez de l'espace à votre chien : éloignez-le de la situation ou éloignez-vous.



Découvrez comment redonner de l'espace à votre chien sur mon compte Instagram :
@unyx.shepherd



Repérez la cause du comportement et travaillez votre chien en privilégiant l'habitude et la désensibilisation.

N'INSISTEZ PAS si vous vous sentez débordé et si vous perdez le contrôle de la situation : **contactez un professionnel** pour comprendre et travailler la source du problème.





L'Échelle d'Aggression

